ОБЗОР ДОЛГОВОГО РЫНКА

#WEEKLY

РЕГИОН
БРОКЕРСКАЯ КОМПАНИЯ

Александр Ермак
Мария Сулима
16 марта 2026 г.

НЕДЕЛЯ: 9 – 13 марта

В начале прошедшей недели на вторичном рынке ОФЗ сохранялась неопределённость, на фоне которой цены демонстрировали разнонаправленное движение, приведшее к «боковому» движению доходности гособлигаций. Рынок оставался в ожидании предстоящего в ближайшую пятницу заседания Банка Росси по ДКП. Однако в четверг цены ОФЗ резко пошли вверх по всей «кривой», сохранив положительное движение и в пятницу. Причиной смены настроения инвесторов стала новость о том, что Минфин начинает работу по приоритизации расходов бюджета с целью избежания наращивания госзаимствований и ужесточения денежно-кредитной политики (смотри НОВОСТЬ НЕДЕЛИ).

В результате изменения конъюнктуры рынка прошедшая неделя закрылась в «зеленой зоне»: индекс гособлигаций RGBI вырос на 1,64% при снижении средней доходности ОФЗ-ПД на 40 б.п. При этом снижение по отдельным выпускам составило в пределах 21-75 б.п., а доходность по ним установилась в пределах 13,45-14,60% годовых. Торговая активность существенно выросла: совокупный объем сделок за неделю составил 215,4 млрд руб., что на 79,0% выше показателя предыдущей недели. Основной интерес инвесторы проявили к долгосрочным бумагам — на них пришлось около 35% всего оборота, безусловным лидером среди которых был выпуск 26254 (17,6%). Кроме того, активно торговались выпуски 26251 и 26252 с погашением в 2030 и 2033 гг., занявшие порядка 5,1% и 7,1% в общем объеме торгов. На долю ОФЗ-ПК пришлось около 39% от общего оборота, а лидерами среди них стали выпуски 29014, 29015 и 29020 (с погашением в 2026-2028гг.) с суммарной долей 18,2% и долгосрочные выпуски 29027 и 29028 с суммарной долей около 19,3% от общего оборота.

По итогам недели ценовые индексы остальных сегментов рублевых облигаций показали слабый рост, существенно отстав от ОФЗ-ПД. По замещающим суверенным и корпоративным облигациям ценовые индексы в долларах показали за неделею снижение после роста на предыдущей неделе более 1% в долларах, на фоне дальнейшего ослабления рубля, которое обеспечило повышение ценовых индексов в пересчет на рубли.

Изменение цен и возврат на инвестиции

Инструмент	Значение	Изменение		
		за неделю	за месяц	с начала года
ОФЗ-ПД				
индекс возврата инвестиций (RGBITR)	770.28	1.80%	2.89%	3.71%
ценовой индекс (RGBI)	119.86	1.64%	2.10%	1.51%
Выпуски ОФЗ-ПД (TR)				
1 год (26207)	96.895	4.81%	5.83%	2.55%
3 года (26242)	88.967	1.86%	-1.92%	-0.38%
5 лет (26235)	76.166	2.42%	3.33%	3.03%
10 лет (26246)	95.088	1.87%	2.39%	3.59%
15 лет (26254)	98.256	1.48%	1.84%	2.78%
Выпуски ОФЗ-ПД (чистая цена)				
1 год (26207)	96.07	0.43%	0.92%	0.93%
3 года (26242)	88.75	1.66%	2.37%	2.72%
5 лет (26235)	73.31	2.35%	2.81%	1.47%
10 лет (26246)	89.50	1.72%	1.48%	1.01%
15 лет (26254)	93.20	1.29%	0.84%	0.06%
ОФЗ-ПК				
индекс возврата инвестиций	154.76	0.34%	1.19%	3.10%
ценовой индекс	98.39	0.04%	-0.02%	-0.11%
ОФЗ-ИН				
индекс возврата инвестиций	142.30	0.64%	2.09%	4.68%
ценовой индекс	122.35	0.58%	1.84%	4.02%
Субфедеральные облигации				
индекс возврата инвестиций	187.64	0.35%	1.37%	2.81%
ценовой индекс	105.45	0.11%	0.51%	0.73%

Корпоративные облигации				
индекс возврата инвестиций	198.06	0.56%	1.80%	3.47%
ценовой индекс	100.88	0.31%	0.78%	0.76%
Замещающие облигации				
Суверенные				
- индекс возврата инвестиций $	118.45	-0.63%	0.71%	-1.49%
- с пересчетом в руб.	92.46	0.49%	3.16%	0.60%
- ценовой индекс $	110.33	-0.77%	0.18%	-2.72%
- с пересчетом в руб.	86.21	0.34%	2.63%	-0.66%
Корпоративные				
- индекс возврата инвестиций $	120.32	-0.04%	1.50%	0.33%
- с пересчетом в руб.	132.58	1.07%	3.98%	2.45%
- ценовой индекс $	103.50	-0.13%	1.17%	-0.51%
- с пересчетом в руб.	114.16	1.00%	3.63%	1.62%

Индекс RGBI

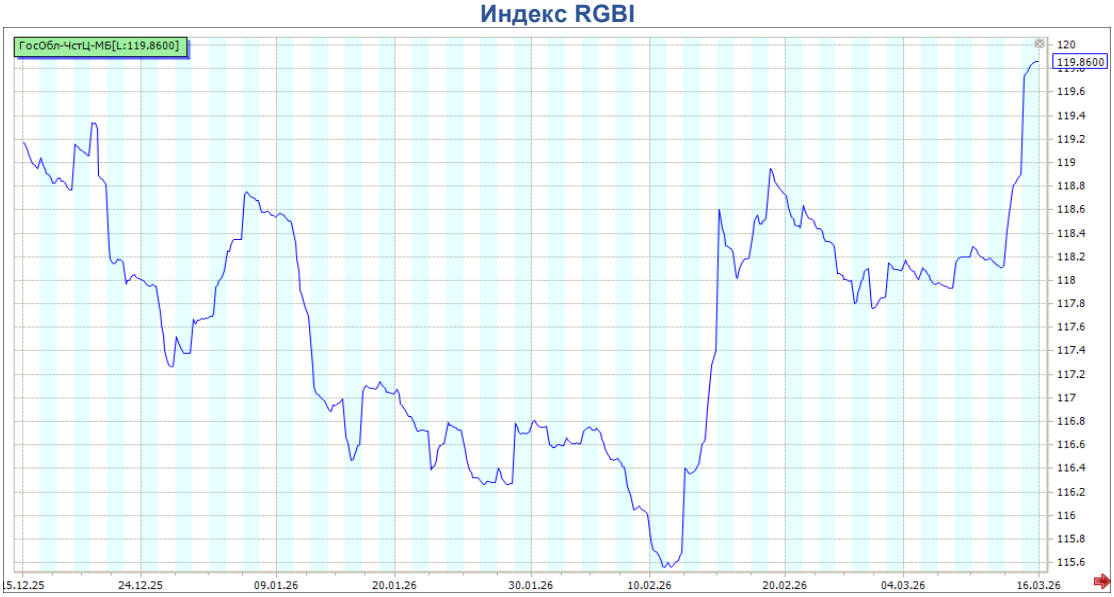

Изменение доходности

Инструмент	Значение	Изменение		
		за неделю	за месяц	с начала года
ОФЗ-ПД				
индекс средней доходности	14.13	-0.40	-0.46	-0.26
Выпуски ОФЗ-ПД (YTM)				
1 год (26207)	13.33	-0.44	-0.72	-0.08
3 года (26242)	13.58	-0.60	-0.78	-0.75
5 лет (26235)	13.84	-0.59	-0.62	-0.10
10 лет (26246)	14.47	-0.33	-0.27	-0.17
15 лет (26254)	14.60	-0.22	-0.14	0.00
Субфедеральные облигации				
индекс средней доходности	15.12	-0.10	-0.23	-0.01
Корпоративные облигации				
индекс средней доходности	15.55	-0.17	-0.59	-0.46
Замещающие облигации				
Суверенные				
индекс средней доходности	6.12	0.03	-0.51	0.55
Корпоративные				
индекс средней доходности	8.00	0.24	-0.25	1.15

Источник: МБ, ЦБР, расчеты ООО "БК РЕГИОН"

Доходность 10-и летних ОФЗ

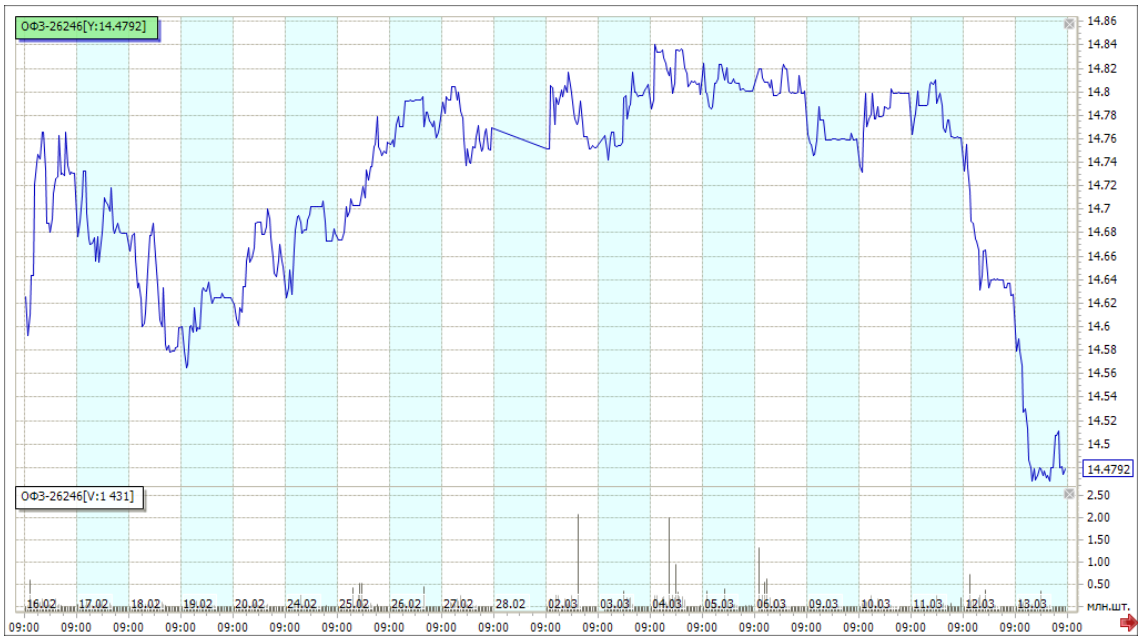

НОВОСТЬ НЕДЕЛИ

Минфин РФ: Изменение цены отсечения должно сопровождаться приоритезацией расходов, которая сейчас обсуждается

Уточнение параметров базовой цены на нефть в рамках бюджетного правила, которое сейчас обсуждается в правительстве, должно сопровождаться приоритезацией расходов, чтобы избежать наращивания госзаимствований и ужесточения денежно-кредитной политики, заявили в Минфине РФ.

"Минфин придерживается курса на ответственную и взвешенную бюджетную политику. В настоящее время в правительстве РФ прорабатываются предложения по уточнению параметра базовой цены на нефть в рамках "бюджетного правила". Мера направлена на укрепление устойчивости федерального бюджета, усиление макроэкономической и финансовой стабильности страны. Изменение параметров бюджетного правила должно сопровождаться приоритезацией расходной части бюджета. Это позволит избежать дополнительного увеличения государственных заимствований, обеспечит долгосрочную устойчивость государственных финансов и не приведет к ужесточению ДКП", - сообщили в пресс-службе министерства.

Минфин не уточнил, должна ли обсуждаемая приоритезация привести в итоге к сокращению общего объема запланированных расходов федерального бюджета-2026 г.

Приоритезация и оптимизация расходов федерального бюджета в свете обсуждения изменения цены отсечения в бюджетном правиле - это то, что должно происходить и приветствовалось бы Банком России, заявил директор департамента денежно-кредитной политики (ДКП) ЦБ А. Ганган в эфире радио РБК.

В ЦЕНТРЕ ВНИМАНИЯ НЕДЕЛИ

На фоне укрепляющихся ожиданий смягчения ДКП интересны долгосрочные ОФЗ для коротких вложений, а долгосрочные корпоративные облигации для длинных вложений

На предстоящем заседании Банка России мы ожидаем снижения ключевой ставки на 50 б.п. до 15,00%. В пользу такого решения свидетельствуют прежде всего данные по инфляции, темпы роста которой существенно замедлились после всплеска в начале года на фоне повышения НДС. Определённые сомнения возникли две недели назад на фоне появления новостей об ужесточении бюджетного правила, что могло привести к росту дефицита бюджета и необходимости повышения объема заимствования на рынке ОФЗ. Однако, новость о возможной приоритезации и оптимизации расходов бюджета в текущем году, чтобы избежать наращивания госзаимствований и ужесточения денежно-кредитной политики, нивелировала негативное влияние фактора ужесточения бюджетного правила. По нашим оценкам ключевая ставка к концу 2026 г. может быть снижена до 12,0-13,0%.

На фоне укрепляющихся ожиданий дальнейшего смягчения ДКП Банка России и плавного снижения ключевой ставки в течение текущего года интересными, по нашим оценкам, могут стать вложения в целый ряд долгосрочных ОФЗ (со сроком обращения от 10 лет и более, в частности серий: 26243, 26246, 26247, 26248, 2650, 26253 и 26254), доходность операций с которыми при снижении их доходности в конце года до уровня порядка 13,0% годовых может составить в пределах 28,6-30,9% годовых (в среднем порядка 29,2% годовых). При снижении их ставок до уровня порядка 12,0% годовых доходность операций увеличивается до 37,4-40,6% годовых (в среднем 38,5% годовых).

При инвестировании на горизонте 3-5 лет интересными, на наш взгляд, при минимальном кредитном риске могут быть корпоративные облигации с фиксированным купоном таких эмитентов, как: Атомэнергопром, ГПБ, РЖД, отельные выпуски которых предлагают доходность к погашению на уровне 15,2-15,6% годовых, что предполагает «премию» к КБД ОФЗ на уровне 70-100 б.п. Также на горизонте инвестиций на 3,5-4,5 года интересно выглядят дисконтные облигации Сбербанка и ГПБ, по отдельным выпускам которых эффективная доходность к погашению составляет в пределах 15,30-15,65% годовых, что предполагает «премию» к КБД ОФЗ на уровне 90-135 б.п.

ПРОШЕДШИЕ РАЗМЕЩЕНИЯ И ВТОРИЧНЫЕ ТОРГИ 9 – 13 марта

На прошлой неделе прошли сборы книг заявок/размещения нескольких выпусков, которые мы отмечали в своих обзорах.

Сбербанк (**001P-SBER52**)**:** купон 14,2% на 2,5 года (YTM - 15,16%). В декабре прошлого года был размещен аналогичный выпуск с купоном 14,85%, торгующийся в настоящее время на вторичном рынке существенно выше номинала по цене 101,69% и с доходностью 14,9% годовых. Учитывая, что данные выпуски практически идентичные по своим характеристикам, мы видим возможность сближения их по доходности и цене после выхода размещаемого выпуска на вторичные торги. Учитывая разницу в купонах, мы оцениваем потенциальный рост цены по новому выпуску как минимум до 101%. Также в следующую пятницу ожидается очередное заседание ЦБР по ключевой ставке, и мы ожидаем ее дальнейшего снижения на 50 б.п. до 15,0%, что в свою очередь повлечет снижение доходностей и рост цен на вторичном рынке, в первую очередь по ОФЗ и эмитентам первого эшелона. Третьим фактором, может стать приток денежных средств на рынок на текущей неделе, в частности от купонных выплат и погашений в совокупном в объеме порядка 100 млрд руб., из них 44,2 млрд по купонам по трем выпускам ОФЗ, которые также могут быть направлены в т.ч. и в выпуски надежных эмитентов с минимальным кредитныым риском.

По выпуску **Атомэнергопром (001P-11)** первоначальный ориентир по доходности был установлен на уровне КБД на сроке 3,75 года +150 б.п., при открытии книги заявок ориентир по купону составил 15,2 - 15,4% годовых (YTM 16,1 -16,3%). В ходе сбора книги заявок купон снизился до 14,70% (YTM 15.53%, спред - 78 б.п.) При этом объем размещения увеличился на 20 млрд руб. до 50 млрд руб. При выходе на вторичные торги в пятницу бумага начала торговаться по 100,5%.

По выпуску **СЭТЛ ГРУПП (002P-07)** первоначальный ориентир по купону был установлен на уровне 17,25% годовых (доходность 18,68% годовых). Заем был размещен с финальным купоном 16,50% годовых (доходность 17,8% годовых). Сегодня выпуск выходит на вторичные торги.

Выпуск **МТС (002P-17)** изначально маркетировался с плавающим купоном с премией к КС ЦБ РФ не более 200 б.п. Сбор книги заявок прошел на уровне КС ЦБР +165 б.п.

Дебютные выпуски ЭкоНива разместились с купонами: **КС** +350 б.п. **(001P-02)** и 16,75% (YTM 18,10%) **(001P-01)**. Первоначальный совокупный объем размещения в 5 млрд руб. был увеличен до 6,0 млрд руб. и 9,0 млрд руб., соответственно. Первоначальные ориентиры при маркетировании были установлены на уровнях: КС ЦБР +400 б.п. м 18,0% (19,56% YTM). Начало торгов 16 марта.

Из размещений, которые ранее нам также представлялись интересными: Медси (001P-04) торгуется выше номинала (100,04%), Селектел (001P-07R) – 100,58%, Промомед ДМ (002P-03) – 100,01%.

ПРЕДСТОЯЩИЕ РАЗМЕЩЕНИЯ 16 – 20 марта

Из размещений, запланированных на предстоящую неделю, нам представляются интересными следующие выпуски: ПАО «Новабев Групп» и АО «ГТЛК».

Эмитент	Серия / Выпуск	Дата книги / размещения	Ориентир по ставке купона / доходности / спреда / цене	Срок до оферты / погашения, лет	Объем выпуска, млрд руб.	Купонный период	Рейтинг АКРА / Эксперт РА / НКР / НРА
АО «АЛЬФА-БАНК»	Т2-CR-06	16-20 марта / 24 марта	КС ЦБР + 3,4%-3,5%	5,25 / 7,0	Не более 10,0	30	AA+(RU) / ruAA+ / - / -
ООО «ДОМ.РФ Ипотечный агент»	БО-001Р-61	16 марта / 17 марта	Не выше КС ЦБР + 120 б.п.	- / 30,0	10,463	30	AAA(RU) / ruAAA / - / -
ПАО «Новабев Групп»	**003Р-03**	**17 марта / 20 марта**	**Не выше 15,0% / 16,08%**	**- / 3,0**	**3,0**	**30**	**- / ruAA / AA.ru / -**
НАО ПКО «ПКБ»	001Р-10	17 марта / 20 марта	Не выше КС ЦБР + 400 б.п.	- / 3,0	Не менее 1,0	30	- / ruA- / A.ru / -
ООО «СЕЛО ЗЕЛЁНОЕ ХОЛДИНГ»	001Р-03	18 марта / 23 марта	Не выше КС ЦБР + 300 б.п.	- / 5,0	5,0	30	- / - / A.ru / A|ru|
АО «ВТБ Лизинг»	001Р-МБ-05	18 марта / 20 марта	Не выше 16,50% / 17,81%	- / 3,0	Не более 5,0	30	AA(RU) / ruAA / - / -
АО «ГТЛК»	**002Р-12**	**18 марта / 23 марта**	**Не выше 16,75% / 18,1%**	**- / 4,0**	**15,0**	**30**	**AA-(RU) / ruAA- / - / -**

ИНФОРМАЦИЯ ОБ ЭМИТЕНТАХ НОВЫХ ВЫПУСКОВ

Эмитент	Последний период отчетности по МСФО	ВЫРУЧКА, млрд руб.	Маржа EBITDA, %	Чистая прибыль, млрд руб.	Долг / EBITDA, X	Чистый долг / EBITDA, X	Отрасль
ПАО «Новабев Групп»	6 мес. 2025	69,2	13,3%	2,1	3,0	2,0	Пищевая

Эмитент	Период отчетности по МСФО	Чистый % доход, млрд руб.	Маржа по чистому доходу,%	Чистая прибыль, млрд руб.	ЧИЛ, млрд руб.	ЧИЛ / Чистый долг, X	Отрасль
АО «ГТЛК»	6 мес. 2025	8,5	2,2%	(6,0)	786,1	89,1%	Лизинг

НЕДЕЛЬНЫЙ ОБЪЕМ ПРЕДСТОЯЩИХ ПОГАШЕНИЙ

Неделя		Объем, млн			
Начало	Окончание	RUB	USD	CNY	EUR
14.03.2026	20.03.2026	20 916	270	0	0
21.03.2026	27.03.2026	479 008	0	2 000	445
28.03.2026	03.04.2026	42 392	0	0	0
04.04.2026	10.04.2026	114 255	0	1 850	0

КРУПНЕЙШИЕ ПОГАШЕНИЯ НА ТЕКУЩЕЙ НЕДЕЛЕ

Дата погашения	Выпуск	Валюта	Объем, млн	Отрасль
18.03.26	ПКТ 03	SUR	5 000	Транспорт
19.03.26	БорецК1Р01	SUR	13 000	Нефтесервис

НЕДЕЛЬНЫЙ ОБЪЕМ ПРЕДСТОЯЩИХ ОФЕРТ

Неделя		Объем, млн			
Начало	Окончание	RUB	USD	CNY	EUR
14.03.2026	20.03.2026	33 203	0	14 700	0
21.03.2026	27.03.2026	80 750	1 037	0	0
28.03.2026	03.04.2026	128 958	0	19 600	0
04.04.2026	10.04.2026	28 923	0	0	0

КРУПНЕЙШИЕ ОФЕРТЫ НА ТЕКУЩЕЙ НЕДЕЛЕ

Дата оферты	Выпуск	Валюта	Объем, млн руб.	Купон до оферты, % годовых	Купон после оферты, % годовых	Дата след.оферты / погашения	Отрасль
16.03.2026	Медси 1Р02	RUB	3 000	10,35	13,0	04.03.2027 / 25.02.2038	Медицина
17.03.2026	ДОМ.РФ Б-5	RUB	5 000	18,2	15,0	05.06.2026 / 22.12.2049	Финансы
19.03.2026	ДОМ.РФ1Р1R	RUB	15 000	16,3	16,1	- / 13.12.2027	Финансы
19.03.2026	Роснфт2Р13	CNY	14 700 (CNY)	7,7	7,7	10.03.2027 / 07.03.2033	Нефть и газ
20.03.2026	ПочтаРБ1Р8	RUB	5 000	23,0	18,2	- / 11.09.2029	Связь

ОБЪЕМ ПРЕДСТОЯЩИХ КУПОННЫХ ВЫПЛАТ НА НЕДЕЛЕ

Неделя		Объем, млн			
Начало	Окончание	RUB	USD	EUR	CNY
14.03.2026	20.03.2026	81 469	120,1	0,1	1 284,5
21.03.2026	27.03.2026	175 849	116,7	18,75	897,7
28.03.2026	03.04.2026	82 495	146,4	3,5	44,4
04.04.2026	10.04.2026	117 740	115,4	3,0	111,2

КРУПНЕЙШИЕ КУПОННЫЕ ВЫПЛАТЫ НА ТЕКУЩЕЙ НЕДЕЛЕ

Дата	Бумага	Ставка купона %	Оценочная сумма выплат, млн RUB
18.03.2026	Россия, 26219 (ОФЗ-ПД)	7,75	13 991
18.03.2026	Россия, 26235 (ОФЗ-ПД)	5,90	16 261
18.03.2026	Россия, 26237 (ОФЗ-ПД)	6,70	13 997
Дата	**Бумага**	**Ставка купона %**	**Оценочная сумма выплат, млн CNY**
15.03.2026	ГМК Норильский никель, БО-001Р-15-CNY	7,50	55
16.03.2026	Газпром Нефть, 003Р-12R	7,75	39
16.03.2026	Роснефть, 002Р-13	7,70	576
17.03.2026	Роснефть, 002Р-12	6,50	486
Дата	**Бумага**	**Ставка купона %**	**Оценочная сумма выплат, млн USD**
15.03.2026	СУЭК, 3.375% 15sep2026, USD	3,38	8,44
15.03.2026	СУЭК-Финанс, 001Р-07R	3,40	5,06
16.03.2026	ГМК Норильский никель, БО-001Р-08-USD	8,00	6,60
16.03.2026	Россия, 5.875% 16sep2043, USD	5,88	23,46
16.03.2026	Россия, ОВОЗ РФ 2043	5,88	20,60
17.03.2026	Борец Капитал, ЗО-2026	6,00	7,62

ВАЛЮТНЫЙ РЫНОК

Валюта	Значение на 130/03/26	Изменение		
		за неделю	за месяц	с начала года
USD	79.07	1.12%	2.43%	2.09%
EUR	91.39	0.66%	-0.35%	-0.10%
CNY	11.50	1.36%	3.09%	4.10%

Источник: МБ, ЦБР, расчеты ООО "БК РЕГИОН"

ДЕНЕЖНЫЙ РЫНОК

КБД Московской Биржи, срок, лет	Значение на 13/03/26	Изменение		
		за неделю	за месяц	с начала года
0.01	12.58	-84	-94	93
0.25	12.85	-83	-94	75
0.50	13.08	-82	-94	59
0.75	13.28	-80	-93	44
1.00	13.45	-79	-92	32
1.25	13.60	-77	-90	22
1.50	13.72	-74	-89	13
1.75	13.83	-72	-87	6
2.00	13.92	-69	-84	1
3.00	14.19	-57	-73	-11
4.00	14.32	-47	-62	-17
5.00	14.37	-40	-53	-22
6.00	14.36	-34	-45	-25
7.00	14.32	-29	-38	-28
8.00	14.26	-25	-33	-30
10.00	14.13	-21	-26	-31
15.00	13.85	-15	-18	-25

Ставки RUSFAR, RUONIA				
Ставка, %	Значение	за неделю	за месяц	с начала года
RUSFAR	14.8	-0.46	-0.48	-0.97
RUSFAR1M	14.91	-0.23	-0.52	-1.09
RUSFAR1W	14.86	-0.42	-0.44	-1.02
RUSFAR2W	14.92	-0.35	-0.36	-0.95
RUSFAR3M	14.89	-0.16	-0.51	-0.96
RUSFARCNY	12.32	5.51	4.85	12
RUONIA	14.96	-0.44	-0.29	-0.89

Источник: ЦБР, МБ, расчеты ООО "БК РЕГИОН"

КБД Московской биржи VS ключевая ставка Банка России

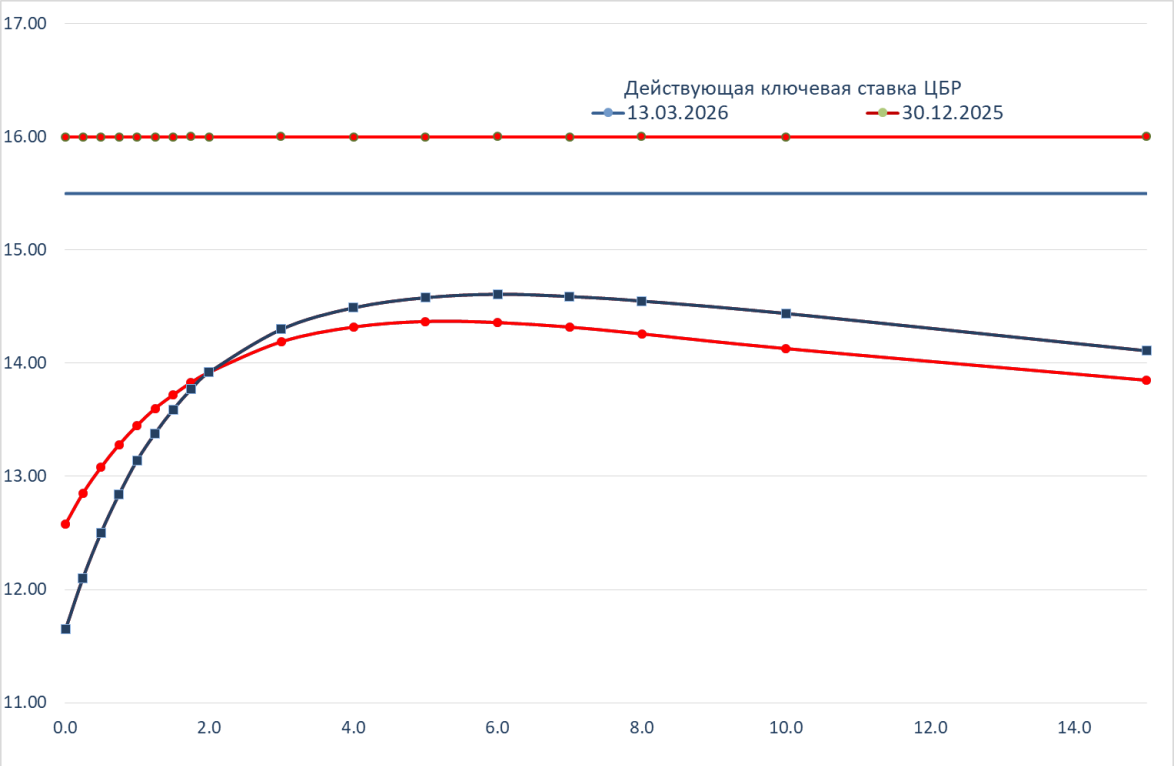

Источник: ЦБР, МБ, расчеты ООО "БК РЕГИОН"

OIS RUONIA (mid) vs ROISfix

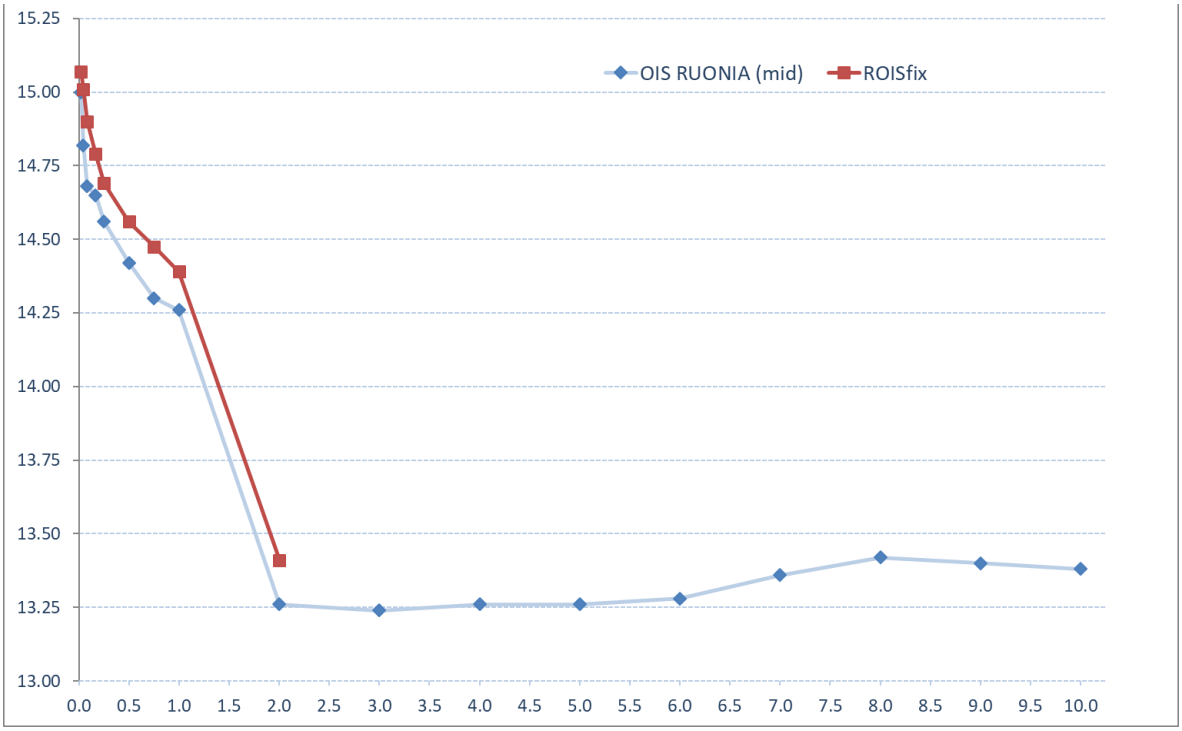

Источник: ЦБР, МБ, расчеты ООО "БК РЕГИОН"

Общество с ограниченной ответственностью «Брокерская компания «РЕГИОН» (ООО «БК РЕГИОН»)

Адрес: 123112, Москва, 1-й Красногвардейский пр., дом 22, стр. 1. Бизнес-центр «Neva Towers»
Многоканальный телефон: +7 (495) 777 29 64
www.region.broker

АНАЛИТИКА ПО ДОЛГОВЫМ РЫНКАМ

Александр Ермак	+7 (495) 777-29-64 доб. 405	aermak@region.ru
Мария Сулима	+7 (495) 777-29-64 доб. 294	sulima@region.ru

МАКРОЭКОНОМИКА, ОТРАСЛЕВАЯ АНАЛИТИКА

Валерий Вайсберг	+7 (495) 777-29-64 доб.192	vva@region.ru

ОПЕРАЦИИ НА ДОЛГОВОМ РЫНКЕ

Екатерина Шиляева	+7 (495) 777-29-64 доб. 253	shilyaeva@region.ru
Татьяна Тетёркина	+7 (495) 777-29-64 доб. 112	teterkina@region.ru
Василий Домась	+7 (495) 777-29-64 доб. 244	vv.domas@region.ru

БРОКЕРСКОЕ ОБСЛУЖИВАНИЕ

Максим Ромодин	+7 (495) 777-29-64 доб. 215	mv.romodin@region.ru
Мария Сударикова	+7 (495) 777-29-64 доб. 172	sudarikova-mo@region.ru

ОГРАНИЧЕНИЕ ОТВЕТСТВЕННОСТИ

Настоящий документ предоставляется вам исключительно в справочных целях. Ни настоящий документ, ни какая-либо его копия или фрагмент не подлежат вывозу, пересылке или распространению, будь то напрямую или косвенно, за пределами России. Распространение настоящего документа в других юрисдикциях может быть ограничено законом. Лицам, в чье распоряжение попадет настоящий документ, следует ознакомиться с любыми такими ограничениями и соблюдать их. Любое несоблюдение таких ограничений может представлять собой нарушение законодательства любой такой иной юрисдикции. Принимая настоящий документ, вы соглашаетесь соблюдать вышеуказанные ограничения.
Настоящий документ не является предложением приобрести какие-либо ценные бумаги, приглашением делать предложения о приобретении каких-либо ценных бумаг, частью таких предложения или приглашения, а также не подлежит истолкованию в качестве таковых.
Ни настоящий документ, ни какая-либо часть его содержания не являются основанием для заключения какой-либо сделки или возникновения какого-либо обязательства, они не могут быть использованы в связи с какими-либо сделками или обязательствами или служить стимулом к заключению каких-либо сделок или принятию каких-либо обязательств. Настоящий документ не был опубликован в открытом доступе, а был предоставлен исключительно ряду индивидуальных инвесторов. Любое решение о приобретении каких-либо ценных бумаг должно приниматься исключительно на основании информации, предоставленной или раскрытой продавцами или эмитентом ценных бумаг, например, на основании информации, содержащейся в проспекте ценных бумаг. Предоставление настоящего документа не подразумевает инвестиционного консультирования (в значении, определенном в законодательстве Российской Федерации (в том числе, в Федеральном законе от 22 апреля 1996 года No 39-фз «О рынке ценных бумаг»).
Информация, приведенная в настоящем документе, не является индивидуальной инвестиционной рекомендацией и финансовые инструменты либо операции, упомянутые в ней, могут не соответствовать вашему инвестиционному профилю и инвестиционным целям (ожиданиям). Определение соответствия финансового инструмента либо операции вашим интересам, инвестиционным целям, инвестиционным предпочтениям и уровню допустимого риска является вашей задачей. ООО «БК РЕГИОН» не несет ответственности за возможные убытки в случае совершения операций либо инвестирования в финансовые инструменты, упомянутые в данном информационном материале, и не рекомендует использовать указанную информацию в качестве единственного источника информации при принятии инвестиционного решения.
Информация, содержащаяся в настоящем документе, не представляет собой рекламу или предложение каких-либо ценных бумаг в Российской Федерации. Настоящий документ не предназначен и не должен распространяться или передаваться неопределенному кругу лиц. ООО «БК РЕГИОН» не выступает в качестве независимого оценщика, финансового консультанта на рынке ценных бумаг, инвестиционного советника или актуария, как данные термины определены в законодательстве Российской Федерации.